



Baugesuch für Bauten und Anlagen

Name Vorname _____

Telefonnummer _____

Parzellen-Grösse _____

Parzellen-Nummer _____

Grundfläche der Baute/Anlage _____

Firsthöhe _____

Traufhöhe _____

Fundamente: (Art / Material) _____

Farbgebung der Konstruktion _____

Farbgebung der Einfassung _____

Dachmaterial /-farbe _____

Datum der Eingabe _____

Unterschrift des Pächters _____

Gesuch bewilligt (Vorstand) _____

Baute / Anlage nach Fertigstellung kontrolliert
und in Ordnung befunden (Vorstand) _____

Datum Abnahme Vorstand _____

Unterschrift Abnahme Vorstand _____



Beilage/n:

Prospekt

Plan

Handskizze

Gesuch für

Gartenhaus

Vor- und Anbauten

Rankgerüst oder Pergola

Gerätekiste

Gewächshaus

Tomatenhaus


Cheminée



Parzellenplan / Lage der Baute

Breite

Länge






Grundriss (1 Karo = 10 cm)

Breite

Länge

Fläche






Frontansicht (1 Karo = 10 cm)

Breite

Länge



Seitenansicht (1 Karo = 10 cm)

Breite

Länge

